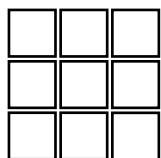




CATALOGO
RIVESTIMENTI PER
PORTE BLINDATE

MADE IN ITALY





AZIENDA

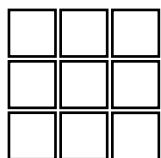
Colò Security System specializzata nella creazione di porte di alta sicurezza, infissi, persiane blindate e grate, è alla continua ricerca di nuovi sistemi tecnologici per realizzare prodotti con elevati standard di sicurezza.

Obiettivo dell'azienda, inoltre, è quello di unire all'organizzazione industriale e tecnologica la cura artigianale, attenta ai particolari ed ai materiali utilizzati, per offrire prodotti di design e di tendenza che non solo si integrano nell'ambiente, ma lo completano e soprattutto lo valorizzano.

Il rivestimento di una porta blindata è la prima cosa percepibile della Vostra casa e pertanto deve rappresentarla al meglio. La Colò Security System ha selezionato negli anni una collezione di rivestimenti, eleganti e innovativi, semplici o con inserti materici che oltre ad avere un notevole impatto visivo offrono anche una piacevole sensazione tattile.







MATERIALI

PANTOGRAFATI

Realizzati in legno multistrato o in MDF, i pannelli pantografati garantiscono soluzioni stilistiche uniche abbinate ad una elevata resistenza agli agenti atmosferici.

MULTISTRATO MARINO

È costituito da sfogliati di legno ricavati dalla rotazione del tronco contro una lama (sfogliatrice), sovrapposti con sequenza di strati longitudinale e trasversi e tenuti insieme tramite l'azione di un collante speciale; il multistrato marino così ottenuto viene lavorato con un procedimento che lo rende del tutto impermeabile all'acqua e questa caratteristica lo trasforma nella soluzione più adeguata per pannelli di rivestimento da installare negli esterni in zone particolarmente umide. E' disponibile in differenti tipi di essenze: rovere, yellow pine, douglas, ciliegio, tanganika, teak e okoumè, un legno molto pregiato, che si distingue per un'elevata stabilità dimensionale e per un'ottima resistenza all'azione dell'acqua e salinità, pertanto è molto adatto per la realizzazione di pannelli pantografati verniciati in tinta.

MDF IDROREPELENTE

Offre il vantaggio di contrastare in modo efficace l'azione dell'acqua e dell'umidità e permette di proporre pannelli pantografati laccati dal design stiloso, originale, ricercato e, nello stesso tempo, molto convenienti. L'MDF idrorepellente si ottiene tramite un procedimento di lavorazione che parte dall'utilizzare scaglie di legno da cui, mediante raffinazione, si ottengono delle fibre. Queste ultime vengono prima fatte aderire con un prodotto che possa anche fornire un effetto indurente, quindi sono pressate a caldo utilizzando specifiche resine sintetiche che svolgono l'azione di collante.



IL FASCINO DELLA DECORAZIONE: GLI INSERTI

ACCIAIO INOX

Gli inserti in acciaio inox sono caratterizzati da una evidente luminosità, perfetta per quei tipi di pannelli che vogliono risultare stilosi e molto raffinati nelle loro linee. E' un metallo che deriva da una lega di diversi elementi e tra questi il principale è il ferro. Molto resistente, anche e soprattutto negli esterni, la sua convenienza si unisce ad una facilità di manutenzione che, dunque, lo rende anche molto pratico nella gestione quotidiana.

ALLUMINIO

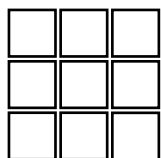
I delicati riflessi argentei del suo colore sono ideali per inserti decorativi di pannelli dalla linea elegante e con spunti originali. L'alluminio è un metallo che offre il grande vantaggio della ecocompatibilità, può essere completamente riciclato e garantisce un'ottima resistenza agli agenti atmosferici. E' molto duttile: la leggerezza e la morbidezza che lo caratterizzano permettono di lavorarlo molto facilmente. Viene proposto anche colorato con tonalità diverse da quella naturale per avere una decorazione creativa e dinamica.

VETRO FUSO DIPINTO A MANO

E' il materiale privilegiato per un effetto decorativo raffinato e di peculiare delicatezza. Da utilizzare puro e trasparente oppure con la bellezza e l'armonia delle varieghe definizioni cromatiche dei colori dipinti a mano, permette di creare inserti in vetrofusione che rendono un peculiare contrasto materico con la base del pannello. Il vetro è costituito da sostanze naturali, la sua impermeabilità e la notevole resistenza agli agenti chimici, anche sotto forma di vapori, sono alcuni dei vantaggi pratici che è in grado di offrire.

PIETRA NATURALE

Leggera e di grande resa dal punto di vista estetico e della durabilità, ideale per definire o rinnovare in modo creativo ogni tipologia di ambiente. Viene utilizzata in fogli sottili dello spessore di 1-2 mm, ognuno dei quali unico in quanto ricavato da vera pietra naturale, incollati ai pannelli con speciali collanti adatti all'utilizzo in ambienti esterni.



MATERIALI

LEGNO MASSELLO

La possibilità di scegliere tra una grande quantità di specie legnose permette di realizzare un'ampia proposta di pannelli di rivestimento da adeguare perfettamente allo stile di ogni contesto e ad ogni tipo di ambiente.

MOGANO

Di grande resistenza, ben lavorabile, durevole e facilmente essiccabile, è originario dell'America centrale e meridionale. E' un legno da sempre considerato pregiato ed elegante. Ha una tessitura fine e il suo durame si dipinge con toni bruno-rossastri.

ROVERE

Originario dell'Europa, dell'America, dell'Asia, è molto versatile nelle sue possibilità di utilizzazione. Ha un durame di colore bruno, è ben lavorabile e necessita di una essiccazione lenta. E' particolarmente resistente agli urti e all'azione degli agenti atmosferici.

CASTAGNO

Di evidente impatto estetico, ha un durame di colore bruno chiaro. La sua durezza ne condiziona la lavorabilità che risulta non troppo agevole, ma assicura un'efficace resistenza negli esterni. Necessita di una essiccazione lenta. La sua origine ci porta in America, in Giappone, in Asia, in Europa meridionale.

IROKO

Legno con tessitura media e con buona essiccazione, l'iroko è originario dell'Africa tropicale. E' resistente e molto agevole da lavorare. Il colore del suo durame è inizialmente giallo, ma si intensifica con le sfumature bruno-dorate che acquista per l'azione degli agenti atmosferici e del tempo.

CILIEGIO

Di provenienza europea e con tessitura media, il suo durame è illuminato da tonalità bruno-arancio. Di media durezza, è facilmente lavorabile e permette di realizzare un effetto particolarmente liscio. Necessita di un periodico trattamento antitarlo e la sua essiccazione è piuttosto veloce.



PINO

Originario dell'Europa centrale, è un legno ricco di resina e facilmente lavorabile. Di tessitura media, la tonalità giallo chiara del suo durame si intensifica acquistando toni bruno-rosati. Necessita di essiccazione lenta e di un trattamento specifico contro attacchi fungini per aumentare la sua resistenza e la durabilità negli esterni.

DOUGLAS

Originario dell'America del Nord e dell'Europa Occidentale, ha un durame di colore giallo chiaro e la sua essiccazione avviene rapidamente. Viene considerato un legno piuttosto tenero, ha una tessitura fine ed è ben lavorabile.

TULIPIER

Il suo durame è di colore giallo chiaro con variazioni e venature brune. Di facile essiccazione e di buona lavorabilità, ha una tessitura molto regolare che lo rende alquanto compatto. E' originario della costa atlantica degli Stati Uniti.

COLLEZIONE PANTOGRAFATI

- 9 **LINEA STONE**
- 17 LINEA TENDENZE
- 25 LINEA ATELIER
- 29 LINEA STAINLESS
- 59 LINEA CRISTAL
- 65 LINEA ART
- 75 LINEA WOOD
- 81 LINEA CLASSICO
- 101 LINEA GEOMETRIC
- 115 LINEA CLASSICO
DOPPIA FRESATA



ST




PANTOGRAFATI/LINEA STONE



ST

PETRA

quarzite pietra naturale (lon)
incastonata in un pannello
MDF idrorepellente 18 mm
laccato ral 7012



SERENA

quarzite pietra naturale (lon)
incastonata in un pannello
MDF idrorepellente 18 mm
laccato ral 3003








METEORA

quarzite pietra naturale (lon)
incastonata in un pannello
rovere 15 mm tinto anice c40





PANTOGRAFATI/LINEA STONE




ST



TRAMONTO

ardesia pietra naturale (mil)
incastonata in un pannello
rovere 15 mm trasverso
tinto ciliegio



MONOLITE

quarzite pietra naturale
(lon) incastonata in un
pannello mdf 18mm
idrorepellente
laccato ral 7040






PANTOGRAFATI/LINEA STONE



ST

OLD STONE

ardesia pietra naturale (mil)
incastonata in un pannello
rovere segato 15 mm
leggermente tinto



COLLEZIONE PANTOGRAFATI

9 LINEA STONE

17 **LINEA TENDENZE**

25 LINEA ATELIER

29 LINEA STAINLESS

59 LINEA CRISTAL

65 LINEA ART

75 LINEA WOOD

81 LINEA CLASSICO

101 LINEA GEOMETRIC

115 LINEA CLASSICO
DOPPIA FRESATA




TE






SPECCHIO


mdf idrorepellente
18mm lavorazione
tridimensionale laccato
ral 2002 opaco





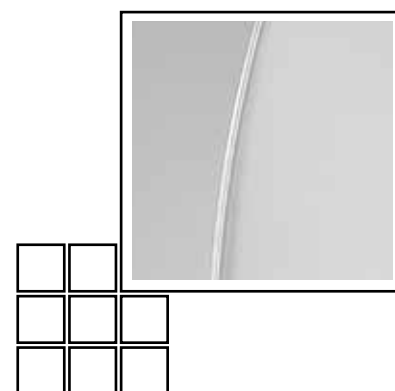
RIFLESSO

mdf idrorepellente
18mm lavorazione
tridimensionale laccato
ral 5010 opaco



ELICA

mdf idrorepellente
18mm lavorazione
tridimensionale laccato
ral 7004 lucido








3017

RUEDA

mdf idrorepellente 18mm
laccato ral 3003
lavorazione fascia a
sezione cilindrica






TE




DEDO

mdf idrorepellente
18mm lavorazione
tridimensionale laccato
ral 5010 opaco



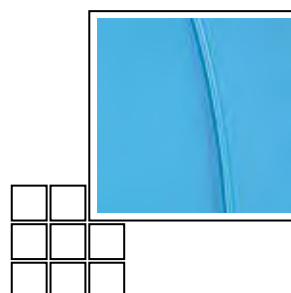
DILE

mdf idrorepellente
18mm lavorazione
tridimensionale laccato
ral 7040 opaco



ECLISSE

mdf idrorepellente
18mm lavorazione
tridimensionale laccato
ral 5015 lucido



COLLEZIONE PANTOGRAFATI

9 LINEA STONE

17 LINEA TENDENZE

25 **LINEA ATELIER**

29 LINEA STAINLESS

59 LINEA CRISTAL

65 LINEA ART

75 LINEA WOOD

81 LINEA CLASSICO

101 LINEA GEOMETRIC


115 LINEA CLASSICO
DOPPIA FRESATA

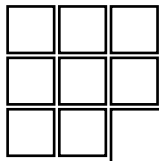





ATLANTICO

Multistrato 15mm
teak traverso
leggermente tinto
con inserti arancio
ral 2000 lucido




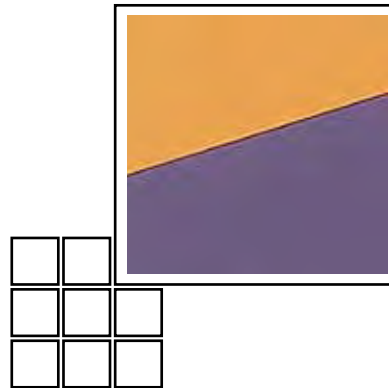


PANTOGRAFATI/LINEA ATELIER



VELA

MDF 18mm
idrorepellente
laccato ral 4005 opaco
con inserti arancio
ral 2000 lucido



ONDA

MDF 18mm idrorepellente
laccato ral 4010 lucido
con inserti ecopelle bianca



COLLEZIONE PANTOGRAFATI

9 LINEA STONE

17 LINEA TENDENZE

25 LINEA ATELIER

29 **LINEA STAINLESS**

59 LINEA CRISTAL

65 LINEA ART

75 LINEA WOOD

81 LINEA CLASSICO

101 LINEA GEOMETRIC

115 LINEA CLASSICO
DOPPIA FRESATA



SL




PANTOGRAFATI/LINEA STAINLESS




ESTREMO

Mdf idrorepellente 18mm
laccato ral 6009
con inserti acciaio
inox satinato



EON


Mdf idrorepellente 18mm
laccato pannello ral 7004
bugna ral 7016
con inserti acciaio
inox satinato





VANITY

Multistrato Rovere 15mm
tinto cannella C37
con inserti acciaio
inox satinato







PANTOGRAFATI/LINEA STAINLESS



SL

REAL

Mdf idrorepellente 18mm
laccato ral 9010 con inserto
acciaio inox satinato







PANTOGRAFATI/LINEA STAINLESS



SL



SINCRO


Multistrato Rovere 15mm
tinto wengè con inserti acciaio
inox satinato





REVERS

Multistrato Rovere
orizzontale 15mm
sbiancato con inserti
acciaio inox satinato






PANTOGRAFATI/LINEA STAINLESS



SL


MEDAL

Multistrato Rovere 15mm
tinto grigio C70
con inserti acciaio
inox satinato



PRESTIGE



Multistrato Rovere 15mm
tinto ciliegio con inserti
acciaio inox satinato





LIBERIC

Multistrato Tanganika 15mm
tinto ciliegio con inserti
acciaio inox satinato





ARABIC

Multistrato Rovere orizzontale
15mm tinto anice C40
con inserti acciaio
inox satinato





GEMME

Mdf idrorepellente 18mm
laccato ral 3003
con inserti acciaio
inox satinato



DOLOMITE

Multistrato
Rovere traverso 15mm
tinto wengè con inserti
acciaio inox satinato







PANTOGRAFATI/LINEA STAINLESS




ASSIA

Mdf idrorepellente 18mm
laccato RAL 7016
con inserti acciaio
inox satinato



CROMA

Multistrato
Yellow Pine 15mm
tinto anice C40
con inserti acciaio
inox satinato






PANTOGRAFATI/LINEA STAINLESS



SL


DEFEND

Multistrato Rovere 15mm
tinto wengè con inserti acciaio
inox satinato



DINAMIC

Multistrato Yellow Pine
15mm tinto anice C40 con
inserti acciaio
inox satinato






PANTOGRAFATI/LINEA STAINLESS



SL

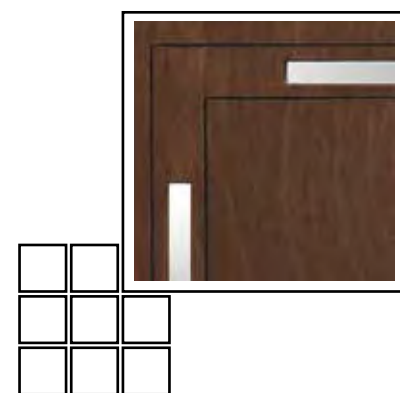
PERLA

Multistrato Okoumè 15mm
tinto ciliegio con inserti
acciaio inox satinato



PIRITE

Multistrato Okoumè
15mm tinto noce scuro
con inserti acciaio
inox satinato








TITANIO

Multistrato
Okoumè 15mm
tinto ciliegio con inserti
acciaio inox satinato





PANTOGRAFATI/LINEA STAINLESS




SL



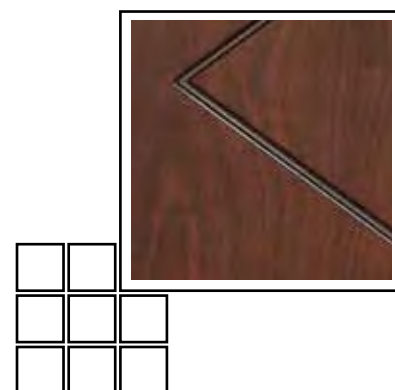
PLATINO

Mdf idrorepellente 18mm
laccato grigio ral 7012
testurizzato con inserti
acciaio inox satinato



DIAMANTE

Multistrato Okoumè 15mm
tinto mogano scuro
con inserti acciaio
inox satinato







PANTOGRAFATI/LINEA STAINLESS



SL

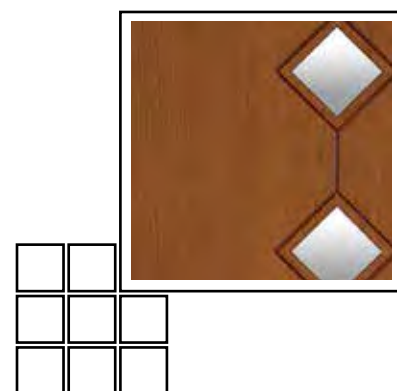
ZIRCONO

Multistrato Okoumè 15mm
tinto noce medio con inserti
acciaio inox satinato




QUARZO

Multistrato Ciliegio
15mm leggermente
tinto con inserti
acciaio inox satinato








GATE

Multistrato Rovere 15mm
tinto wengè con inserti
acciaio inox satinato





PANTOGRAFATI/LINEA STAINLESS




DART

Multistrato Tanganika 15mm
tinto mogano medio
con inserti acciaio
inox satinato




SIMPLE

Multistrato Rovere 15mm
traverso tinto ciliegio con
inserti acciaio
inox satinato



SELENE

Multistrato Rovere 15mm
laccato verde ral 6021
decapato salmone ral 3022
con inserti acciaio
inox satinato





SL



CORALLO

Mdf idrorepellente
18mm laccato
rosso ral 3003
inserti acciaio
inox satinato



SIMPLE

Mdf idrorepellente
18mm laccato azzurro ral 5012
inserti acciaio inox satinato



GATE

Multistrato rovere 15mm
sbiancato inserti wengè o
acciaio inox satinato



COLLEZIONE PANTOGRAFATI

9 LINEA STONE

17 LINEA TENDENZE

25 LINEA ATELIER

29 LINEA STAINLESS

59 **LINEA CRISTAL**


65 LINEA ART

75 LINEA WOOD

81 LINEA CLASSICO

101 LINEA GEOMETRIC

115 LINEA CLASSICO
DOPPIA FRESATA



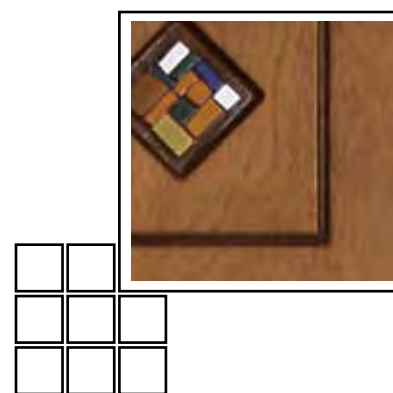
CR





AMBRA

Multistrato okoumè 15mm
tinto noce medio
con inserti vetro fuso
dipinti a mano





PANTOGRAFATI/LINEA CRISTAL



CR



ZAFFIRO

Multistrato okoumè 15mm
tinto ciliegio con inserti
vetro fuso dipinti a mano




TURCHESE

Multistrato okoumè 15mm
tinto ciliegio
con inserti vetro fuso
dipinti a mano



TREK

Mdf idrorepellente 18mm
laccato ral 7040 con inserti
vetro acidato





PANTOGRAFATI/LINEA CRISTAL



CR



SMERALDO

Multistrato Impiallacciato
ciliegio 15mm leggermente
tinto inserti vetro cattedrale



CLIZIA

Multistrato okoumè 15mm
tinto noce medio con
inserti vetro cattedrale



COLLEZIONE PANTOGRAFATI

9 LINEA STONE

17 LINEA TENDENZE

25 LINEA ATELIER

29 LINEA STAINLESS

59 LINEA CRISTAL



65 **LINEA ART**

75 LINEA WOOD

81 LINEA CLASSICO

101 LINEA GEOMETRIC

115 LINEA CLASSICO
DOPPIA FRESATA



AR



PANTOGRAFATI/LINEA ART



AR


CARACAS

Multistrato 7mm rovere
traverso testa di moro
rovere naturale



NEW YORK

Multistrato 7mm rovere
traverso grigio antracite
rovere naturale





PANTOGRAFATI/LINEA ART




AR




VIENNA

Multistrato 7mm rovere
traverso tinto testa di moro
rovere sbiancato



SIDNEY

Multistrato 7mm rovere
traverso naturale
Rovere sbiancato








NIZZA

Multistrato 7mm
rovere traverso
testa di moro grigio






PANTOGRAFATI/LINEA ART




AR

SANTIAGO

Multistrato 7mm rovere
traverso tinto testa di moro
rovere sbiancato










AVANA

Multistrato 7mm
rovere traverso naturale
Rovere sbiancato



LIMA

Multistrato 7mm
rovere traverso antracite
rovere naturale



COLLEZIONE PANTOGRAFATI

9 LINEA STONE

17 LINEA TENDENZE

25 LINEA ATELIER

29 LINEA STAINLESS

59 LINEA CRISTAL


65 LINEA ART

75 **LINEA WOOD**

81 LINEA CLASSICO

101 LINEA GEOMETRIC

115 LINEA CLASSICO
DOPPIA FRESATA




WO





STRIPS

Multistrato rovere traverso
15mm tinto wengè con inserti
acciaio inox satinato






PANTOGRAFATI/LINEA WOOD



WO



STRIPSII

Multistrato rovere traverso
15mm tinto wengè con
inserti in rovere spazzolato
laccato rosso ral 3003



IONICO

Multistrato okoumè
15mm tinto noce scuro
con inserti in legno






PANTOGRAFATI/LINEA WOOD



WO

CORINZIO

Multistrato okoumè
15mm tinto ciliegio
con inserti legno



COLLEZIONE PANTOGRAFATI

9 LINEA STONE

17 LINEA TENDENZE

25 LINEA ATELIER

29 LINEA STAINLESS

59 LINEA CRISTAL


65 LINEA ART

75 LINEA WOOD

81 **LINEA CLASSICO**

101 LINEA GEOMETRIC

115 LINEA CLASSICO
DOPPIA FRESATA




CL





MILANO

Lavorazione finto massello
Mdf idrorepellente 18mm
laccato ral 1013 invecchiato






PANTOGRAFATI/LINEA CLASSICO



CL


DIANA

Lavorazione finto massello
multistrato okoumè 15mm
tinto noce chiaro




ZEUS

Lavorazione classica
multistrato okoumè
15mm tinto noce scuro



CORONA

Lavorazione poker
mdf idrorepellente
7mm laccato ral 9010






PANTOGRAFATI/LINEA CLASSICO



CL

VOLTA

Lavorazione poker e fresa V
multistrato okoumè
15mm tinto ciliegio







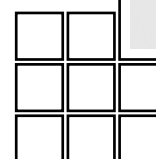
PANTOGRAFATI/LINEA CLASSICO



CL



ARGO

Lavorazione finto massello
mdf idrorepellente
18mm laccato ral 9010



GRAFFI

Lavorazione poker
mdf idrorepellente 7mm
laccato ral 3005






PANTOGRAFATI/LINEA CLASSICO



CL


ZEIL

Multistrato okoumè
7mm tinto noce scuro
con cornici sovrapposte




ZEIL 2

Multistrato okoumè
15mm tinto noce medio
con cornici
e bugne da 7mm
riportate




MONACO

Multistrato
okoumè tinto ciliegio
Pannello 7mm
Lavorazione scala



DORICO

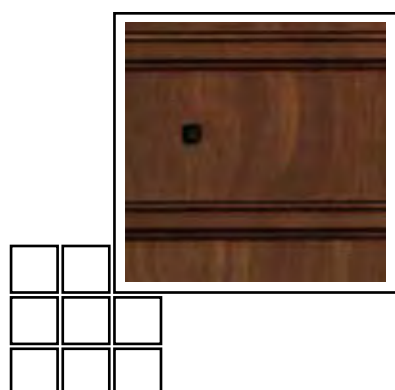
Lavorazione classica
multistrato okoumè
15mm tinto ciliegio





MERCANTILE

Lavorazione classica
multistrato okoumè 15mm
tinto noce scuro






PANTOGRAFATI/LINEA CLASSICO




CL



PARENTESI

Lavorazione poker
e fresa V mdf idrorepellente
18mm laccato ral 1013



LONDRA

Lavorazione classica
okoumè 15mm
tinto noce scuro



ERMES

Lavorazione classica
okoumè 15mm
tinto noce suro



DINO

Lavorazione classica
okoumè 15mm
tinto noce medio



GIUNONE

Lavorazione classica
okoumè 15mm
tinto noce scuro





PANTOGRAFATI/LINEA CLASSICO



CL

LIONE

Lavorazione classica
okoumè 15mm
tinto noce scuro



LAVAL

Lavorazione classica
okoumè 15mm
tinto noce chiaro



PARIGI

Lavorazione classica
okoumè 15mm
tinto noce scuro



ATENA

Lavorazione classica
mdf 18mm laccato
rosso ral 3003



SPARTA

Lavorazione classica
okoumè 15mm tinto
mogano medio



EOS

Lavorazione classica
okoumè 15mm tinto
noce scuro



CANNES

Lavorazione classica
okoumè 15mm tinto
mogano medio



ORIONE

Lavorazione fresa V
impiallacciato ciliegio
15mm leggermente
tinto





PANTOGRAFATI/LINEA CLASSICO



CL


GEMELLI

Lavorazione fresa V
impiallacciato ciliegio
15mm leggermente
tinto




CIGNO

Lavorazione fresa V
okoumè 15mm tinto
ciliegio



ACQUARIO

Lavorazione
FINTO MASSELLO
MDF 18mm
laccato verde
mare ral 6027



ERIS

Lavorazione classica
e fresa V
okoumè 15mm
tinto noce scuro



ERA

Lavorazione classica
e fresa V okoumè
15mm tinto noce
scuro



GOLETTA

Lavorazione poker
impiallacciato
ciliegio 15mm
leggermente tinto



AFRODITE

lavorazione
FINTO MASSELLO
okoumè 15mm tinto
noce scuro



MONACO

lavorazione
FINTO MASSELLO
okoumè 15mm tinto
noce scuro





CL

BERNA

lavorazione
FINTO MASSELLO
okoumè 15mm tinto
noce scuro



ATENA

lavorazione
FINTO MASSELLO
okoumè 15mm
tinto ciliegio



TIRANA

lavorazione
FINTO MASSELLO
impiallacciato
rovere 15mm
leggermente tinto



LETO

lavorazione
FINTO MASSELLO
MDF 18mm
Laccato bianco
ghiaccio ral 9010



COLLEZIONE PANTOGRAFATI

9 LINEA STONE

17 LINEA TENDENZE

25 LINEA ATELIER

29 LINEA STAINLESS

59 LINEA CRISTAL


65 LINEA ART

75 LINEA WOOD


81 LINEA CLASSICO

101 **LINEA GEOMETRIC**

115 LINEA CLASSICO
DOPPIA FRESATA



GE




PANTOGRAFATI/LINEA GEOMETRIC



GE



ALCHIMIA


Multistrato Zebrano 7mm
con inserti alluminio
anodizzato



BRAMO

Multistrato
palissandro 7mm con
inserti acciaio inox







PANTOGRAFATI/LINEA GEOMETRIC





GE

ALCHIMIA

Multistrato Teak
traverso 7mm
con inserti acciaio inox








PANTOGRAFATI/LINEA GEOMETRIC



GE



ATACA


Mdf idrorepellente 18mm
laccato ral 6005



BRAMO

Multistrato rovere 7mm
con inserti alluminio
anodizzato





PANTOGRAFATI/LINEA GEOMETRIC



GE


EXTRA

Multistrato Rovere 15mm
tinto cannella c37
con maniglione



EXTRA


mdf idrorepellente 18mm
laccato ral 7001





ALMA

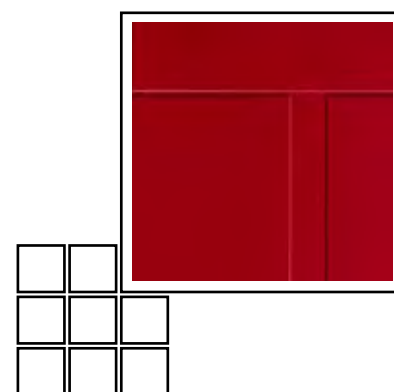
mdf idrorepellente 18mm
laccato ral 7021






THEMA

Mdf idrorepellente 18mm
laccato ral 3003






PANTOGRAFATI/LINEA GEOMETRIC



GE


ASTRA

mdf idrorepellente 18mm
laccato ral 1015




ALMA


Multistrato rovere 15mm
tinto zenzero c36



AVENTURA

mdf idrorepellente 18mm
laccato ral 1013







PANTOGRAFATI/LINEA GEOMETRIC



GE

CASCADE

mdf idrorepellente 18mm
laccato ral 3004



COLLEZIONE PANTOGRAFATI

- 9 LINEA STONE
- 17 LINEA TENDENZE
- 25 LINEA ATELIER
- 29 LINEA STAINLESS
- 59 LINEA CRISTAL
- 65 LINEA ART
- 75 LINEA WOOD
- 81 LINEA CLASSICO
- 101 LINEA GEOMETRIC

115 **LINEA CLASSICO
DOPPIA FRESATA**



DF





4



AGENA

Lavorazione classica + poker
multistrato okoumè 15mm
tinto castagno C13
doppia fresata





PANTOGRAFATI/FRESATE



FR

NETTUNO


Lavorazione classica + poker
multistrato okoumè 15mm
tinto noce bruno C20
doppia fresata





GIOVE


Lavorazione classica + poker
multistrato okoumè 15mm
tinto noce caldo C15
doppia fresata






ATRIA

Lavorazione classica + poker
multistrato okoumè 15mm tinto
mogano scuro
doppia fresata






PANTOGRAFATI/FRESATE




FR




CASTOR

Lavorazione classica + poker
multistrato okoumè 15mm
tinto ciliegio
doppia fresata



GIOIELLO


Lavorazione classica + poker
multistrato okoumè 15mm
tinto noce caldo C15
doppia fresata






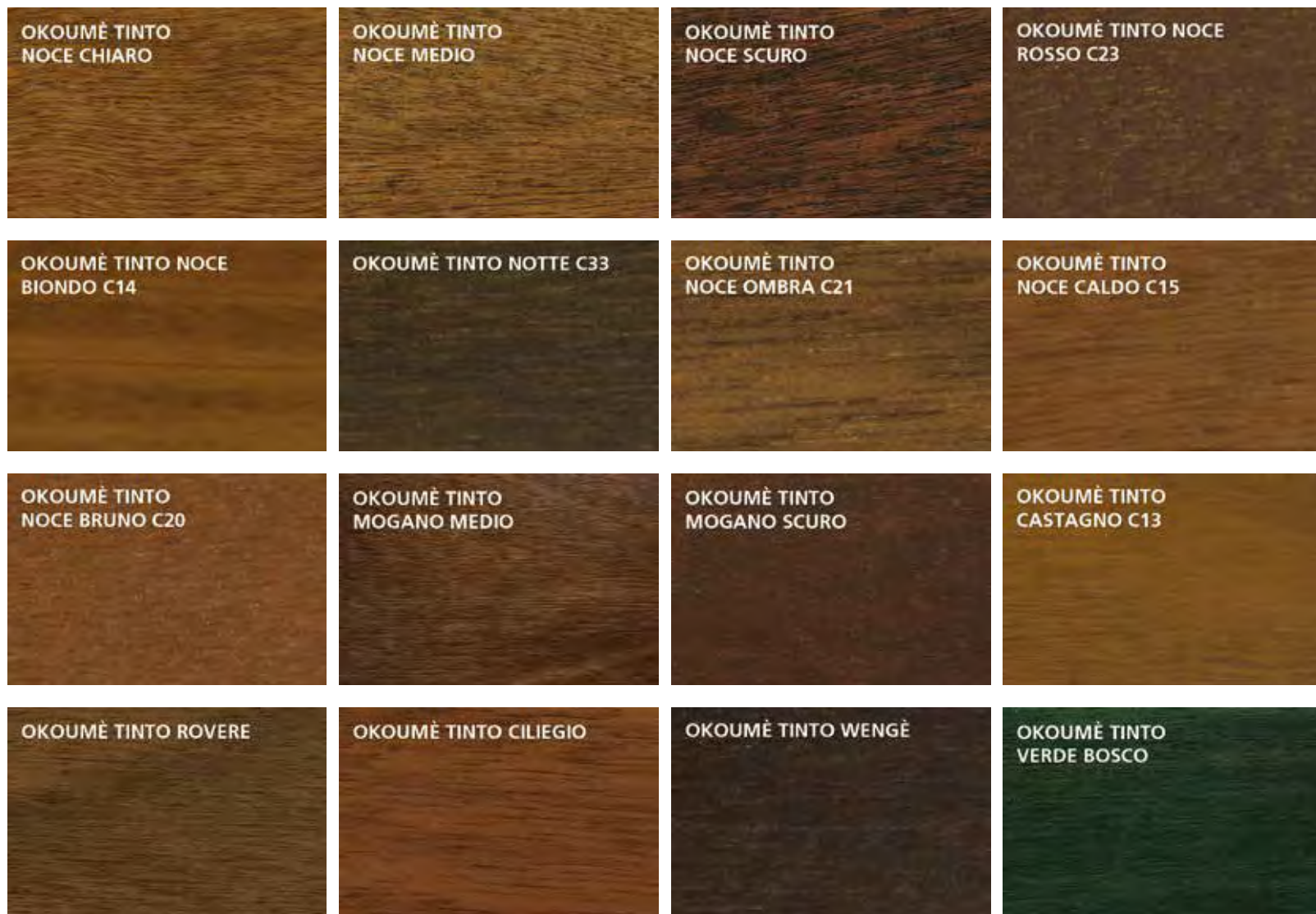
BREMA

Lavorazione classica + poker
multistrato okoumè 15mm
tinto noce biondo C14
doppia fresata





TINTE STANDARD SU OKOUMÈ



TINTE STANDARD SU ROVERE



TINTE STANDARD SU YELLOWPINE




TINTE STANDARD SU TANGANIKAI




TINTE STANDARD SU CILIEGIO



PIETRA NATURALE





PANTOGRAFATI/FRESATE



FR

CLASSICA 14 E 18 mm



SCALA 7 E 9 mm



FINTO MASSELLO 14 E 18 mm



CLASSICA 7 E 9 mm



BAROCCO 14 E 18 mm



POKER 7 E 9 mm



SCALA 14 E 18 mm



V 7 E 9 mm



COLLEZIONE MASSELLO

127 **LINEA WOOD MIX**

133 LINEA WOOD PLAN

145 LINEA I MAESTRI

159 LINEA CLASSICO

169 LINEA OLIMPO

173 LINEA EVOLUTION 3D



WM




MASSELLO/LINEA WOOD MIX



WM

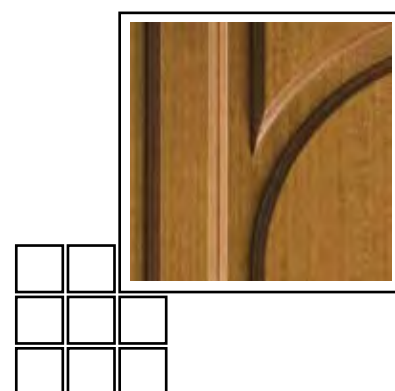
MIRÒ

Touliplier 22mm
tinto mogano scuro
con bugne in multistrato
e cornici riportate



CANALETTO

Toulipier 22mm
tinto noce biondo C14
con bugne in multistrato
e cornici riportate









MARK

Rovere 22mm
tinto zenzero C36
con bugne in multistrato
e cornici riportate





MASSELLO/LINEA WOOD MIX



WM



DALÌ

Rovere 22mm
tinto anice C40
con bugne in multistrato
e cornici riportate



COLLEZIONE MASSELLO

127 LINEA WOOD MIX

133 **LINEA WOOD PLAN**

145 LINEA I MAESTRI

159 LINEA CLASSICO

169 LINEA OLIMPO

173 LINEA EVOLUTION 3D



WP




MASSELLO/LINEA WOOD PLAN



WP


GOYA

Rovere sbiancato 22mm
con inserti wengè




NADIR

Toulipier 22mm
tinto ciliegio
con inserto e
maniglione tinto wengè



EVOLUTION

Castagno 22mm
tinto cannella C37







MASSELLO/LINEA WOOD PLAN



WP

TIZIANO 2

Multistrato okoumè 15mm
intelaiato tinto noce medio
bugne 7mm tinte wengè








MASSELLO/LINEA WOOD PLAN



WP

CRONO


Rovere 22mm
tinto grigio C70





LAMBDA

Toulipier 22mm
tinto grigio C70





MASSELLO/LINEA WOOD PLAN



WP

ABEL

Toulipier 22mm
tinto noce rosso C23







MASSELLO/LINEA WOOD PLAN



WP

ZENIT

Rovere 22mm
tinto ciliegio
con inserti acciaio inox





STEP

Rovere 22mm
tinto ciliegio






MASSELLO/LINEA WOOD PLAN



WP

LEGENDA

Rovere 22mm
tinto zenzero C36



COLLEZIONE MASSELLO

127 LINEA WOOD MIX

133 LINEA WOOD PLAN

145 **LINEA I MAESTRI**


159 LINEA CLASSICO

169 LINEA OLIMPO

173 LINEA EVOLUTION 3D



MA



MASSELLO/LINEA I MAESTRI




MA

MICHELANGELO

Rovere 22mm
tinto noce medio








MASSELLO/LINEA I MAESTRI




MA

RENOIRE

Iroko 22mm
tinto noce chiaro








MASSELLO/LINEA I MAESTRI



MA


LEONARDO

Rovere 22mm
tinto noce medio




GIOTTO

Iroko 22mm
tinto noce chiaro



MATISSE


Iroko 22mm
tinto noce chiaro



VENERE

Castagno 22mm
tinto noce medio






MASSELLO/LINEA I MAESTRI



MA

PICASSO

Mogano 22mm
tinto mogano



MODIGLIANI


Castagno spazzolato 22mm
Cornici riportate
tinto noce scuro



RAFFAELLO

Ciliegio 22mm
leggermente tinto






MASSELLO/LINEA I MAESTRI




MA

CARAVAGGIO

Prodotto con tavole antiche rilavorate 22mm
tinto noce chiaro







MASSELLO/LINEA I MAESTRI



MA


MONET

Iroko 22mm
tinto wengè



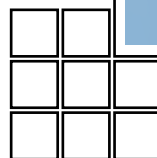

PLATONE


Castagno 22mm
tinto ciliegio
con inserti acciaio inox



PLATONE

Toulipier 22mm
laccato azzurro ral 5024
con inserti in acciaio inox






MASSELLO/LINEA I MAESTRI



MA

REMBRANDT

Rovere 22mm
tinto noce medio



COLLEZIONE MASSELLO

127 LINEA WOOD MIX

133 LINEA WOOD PLAN

145 LINEA I MAESTRI

159 **LINEA CLASSICO**

169 LINEA OLIMPO

173 LINEA EVOLUTION 3D



CL



MASSELLO/LINEA CLASSICO



CL



MONACO

Rovere 22mm
tinto noce medio



TOLOSA

Rovere 22mm
tinto noce chiaro






MASSELLO/LINEA CLASSICO



CL



GALEONE

Touliplier 22mm
tinto noce medio



CANNES

Ciliegio 22mm
tinto noce medio







MASSELLO/LINEA CLASSICO



CL


TUNISI

Rovere 22mm
tinto noce chiaro



MERCANTILE

Castagno 22mm
tinto noce medio





MASSELLO/LINEA CLASSICO



CL

MERCANTILE ANTICO

Castagno 22mm
spazzolato
tinto noce scuro








MASSELLO/LINEA CLASSICO



CL

MILANO


Iroko 22mm
tinto noce chiaro



MILANO

cornici riporate

Rovere 22mm
tinto noce chiaro



COLLEZIONE MASSELLO

127 LINEA WOOD MIX


133 LINEA WOOD PLAN

145 LINEA I MAESTRI

159 LINEA CLASSICO

169 **LINEA OLIMPO**

173 LINEA EVOLUTION 3D



OL




MASSELLO/LINEA OLIMPO



OL

DIANA

Castagno 22mm
tinto noce medio









MASSELLO/LINEA OLIMPO



OL

ZEUS

Castagno 22mm
tinto noce chiaro



COLLEZIONE MASSELLO

127 LINEA WOOD MIX

133 LINEA WOOD PLAN

145 LINEA I MAESTRI

159 LINEA CLASSICO

169 LINEA OLIMPO

173 **LINEA EVOLUTION 3D**




3D



ALARE

Rovere 22mm
tinto Anice C40
Inseri in acciaio
bugne concave
e convesse






MASSELLO/LINEA EVOLUTION 3D




SPIN

Rovere 22mm
tinto wengè
bugne concave
e convesse




VUELTA

Rovere sbiancato 22mm
bugna concava e convessa



BOLA

Rovere sbiancato 22mm
con inserti acciaio
bugna centrale convessa





MASSELLO/LINEA EVOLUTION 3D



LIPPI

Iroko tinto noce chiaro 22mm
con bugna convessa







	NOCE CHIARO	NOCE MEDIO	NOCE SCURO
PINO			
TOULIPIER			
IROKO			
DOUGLAS			
NOCE DANIELA (MUTENYA)			
ROVERE			
CASTAGNO			
MOGANO			
CILIEGIO			



MASSELLO/FRESATE



FR




COLLEZIONE ACTIVE FILMS

181 **LINEA CLASSICO**

203 LINEA EVOLUTION 3D

205 LINEA STAINLESS



CL



ACTIVE FILMS/LINEA CLASSICO



CL

DIANA

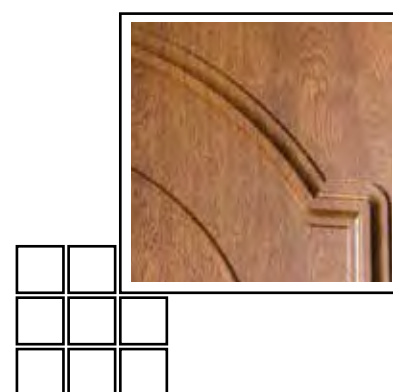
Mdf idrorepellente 12mm
rivestito con pellicola attiva
rovere rosso golden oak





DORICO

Mdf idrorepellente 12mm
rivestito con pellicola attiva
rovere rosso golden oak








MONACO

Mdf idrorepellente 12mm
rivestito con pellicola attiva
rovere monument oak





ACTIVE FILMS/LINEA CLASSICO



CL

MILANO

Mdf idrorepellente rivestito
con pellicola attiva
verde scuro 6125
dark green 6125









MERCANTILE

Mdf idrorepellente 12mm
rivestito con pellicola attiva
noce canaletto v
Walnut v





ACTIVE FILMS/LINEA CLASSICO




CL




SPICA

Mdf idrorepellente 12mm
rivestito con pellicola attiva
bianco crema 1379
cream white 1379




GEA

Mdf idrorepellente 12mm
rivestito con pellicola attiva
cristallo bianco 9294
crystal white 9294





ACTIVE FILMS/LINEA CLASSICO




CL




ARGO

Mdf idrorepellente 12mm
rivestito con pellicola attiva
grigio chiaro 7155
grey 7155



ZEUS

Mdf idrorepellente 12mm
rivestito con pellicola attiva
rovere rosso
golden oak

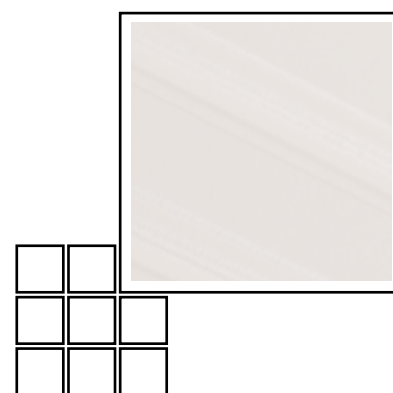








TOOR

Mdf idrorepellente 12mm
rivestito con pellicola attiva
bianco crema 1379
cream white 1379






ACTIVE FILMS/LINEA CLASSICO



CL

AIR

Mdf idrorepellente 12mm
rivestito con pellicola attiva
stripe douglas fir



FLAT

Mdf idrorepellente 12mm
rivestito con pellicola attiva
rovere rosso
golden oak





VARDO

Mdf idrorepellente 12mm
rivestito con pellicola attiva
quercia del deserto
desert oak



TENDER

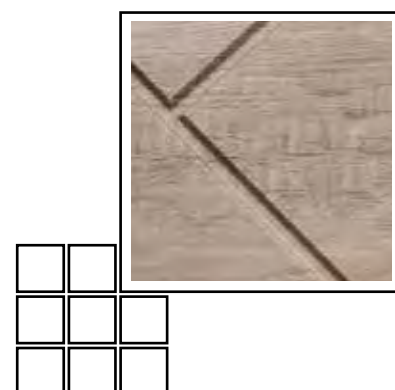
Mdf idrorepellente 12mm
rivestito con pellicola attiva
grigio chiaro 7155
grey 7155






JUMPER

Mdf idrorepellente 12mm
rivestito con pellicola attiva
Quercia di montagna
mountain oak






ACTIVE FILMS/LINEA CLASSICO



CL

IMPRESSION

Mdf idrorepellente 12mm
rivestito con pellicola attiva
ciliegio morbido
soft cherry




SENIOR

Mdf idrorepellente 12mm
rivestito con pellicola attiva
noce canaletto v
walnut v



FATALE

Mdf idrorepellente 12mm
rivestito con pellicola attiva
cristallo bianco 9294
crystal white 9294




INFINITY

Mdf idrorepellente 12mm
rivestito con pellicola attiva
winchester xc






ACTIVE FILMS/LINEA CLASSICO



CL



PASSION

Mdf idrorepellente 12mm
rivestito con pellicola attiva
verde scuro 6125
dark green 6125



TRIO

Mdf idrorepellente 12mm
rivestito con pellicola attiva
bianco crema 1379
cream white 1379



COLLEZIONE ACTIVE FILMS


181 LINEA CLASSICO

203 LINEA EVOLUTION 3D

205 LINEA STAINLESS



3D



ACTIVE FILMS/LINEA EVOLUTION 3D



3D

VUELTA

Mdf idrorepellente 18mm
con bugna concava e convessa
rivestito con pellicola attiva
quercia del deserto
desert oak




COLLEZIONE ACTIVE FILMS

181 LINEA CLASSICO

203 LINEA EVOLUTION 3D

205 **LINEA STAINLESS**




ST





DOLOMITE

Mdf idrorepellente 12mm
rivestito con pellicola attiva
ciliegio morbido
soft cherry con
inserti acciaio inox





ACTIVE FILMS/LINEA STAINLESS



ST

GATE



Mdf idrorepellente 12mm
rivestito con pellicola attiva
rovere rosso
golden oak
con inserti acciaio inox





TITANIO

Mdf idrorepellente 12mm
rivestito con pellicola attiva
verde scuro 6125
dark green 6125
con inserti acciaio inox





ACTIVE FILMS/LINEA STAINLESS



ST


CICLONE

Mdf idrorepellente 12mm
rivestito con pellicola
attiva anteak
con inserto acciaio inox



EVOC

Mdf idrorepellente 12mm
rivestito con pellicola attiva
quercia di montagna
mountain oak
con inserti acciaio inox




VISION

Mdf idrorepellente 12mm
rivestito con pellicola attiva
grigio antracite 7016
anthracite grey 7016
con inserti acciaio inox



TORNADO


Mdf idrorepellente 12mm
rivestito con pellicola attiva
quercia del deserto
desert oak
con inserti acciaio inox

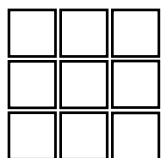




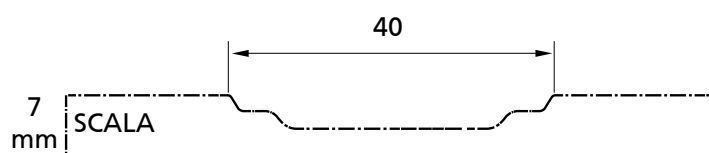
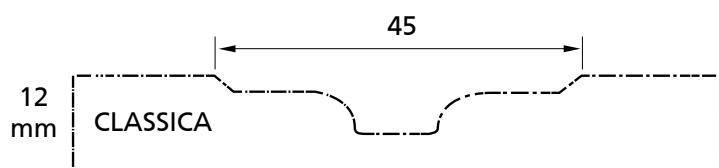
MAGNUM

Mdf idrorepellente 12mm
rivestito con pellicola attiva
grigio nero liscio 7021
black gray 7021 smooth 2
con inserti acciaio inox

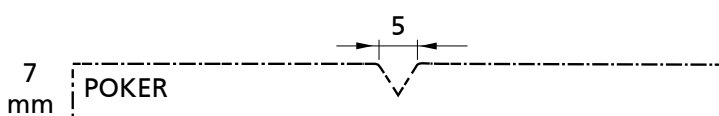
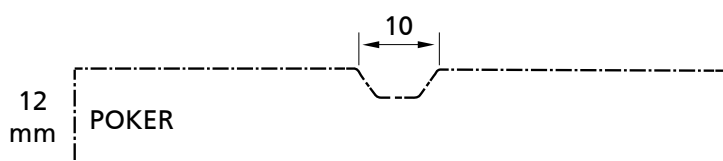
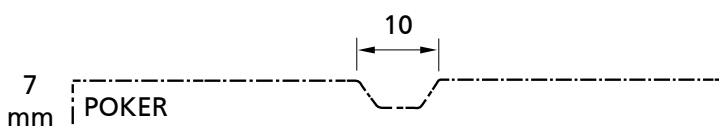
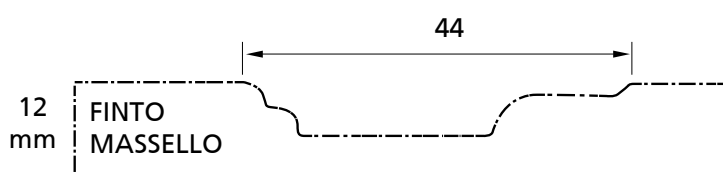
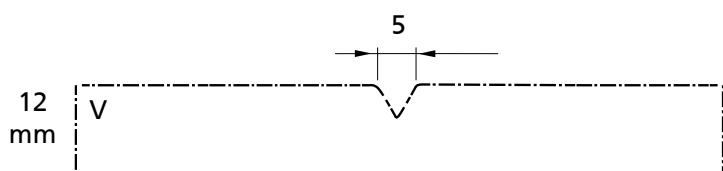




LAVORAZIONI STANDARD



ALTRE LAVORAZIONI



Serie NORMAL

Serie NORMAL mazzetta colori completa

Serie SPEED (pellicole sempre disponibili)

Verde Scuro 6125 (Dark green 6125)

Noce Canaletto V. (walnut V.)

Rovere rosso (Golden Oak)

Grigio chiaro 7155 (Grey 7155)

Bianco crema 1379 (Cream White 1379)

Cristallo Bianco 9294 (Crystal White 9294)

Desert oak (Desert oak)

Anteak (Anteak)



Serie SPEED

NOTE

IL LEGNO

Il legno è un materiale nobile e vivo, anche se privo di tutte le funzioni organiche dell'albero da cui proviene. Interagisce con l'ambiente che lo circonda e proprio per questo motivo può subire delle variazioni nel tempo. Le sue caratteristiche sono estremamente variabili anche in un singolo pezzo, tanto che nella stessa essenza si possono riscontrare notevoli differenze di colore o fibra. Questa caratteristica rende unico il rivestimento della vostra porta blindata.

La temperatura, l'umidità, la luce solare sono tutti elementi che influenzano il cambiamento del legno e questo cambiamento sarà diverso fra le varie tipologie di essenze legnose.

LA STAMPA

Nonostante l'utilizzo di apparecchiature e materiale fotografico idoneo a garantire un'alta risoluzione d'immagine, gli inchiostri di stampa non riescono a riprodurre fedelmente i colori, le immagini potrebbero pertanto non essere perfettamente rappresentative delle caratteristiche del prodotto.

Vi suggeriamo di prendere visione dei campioni per una maggiore fedeltà.

Tutti i pannelli di rivestimento possono subire in qualsiasi momento senza preavviso qualche lieve variazione nelle sezioni, nella struttura, nel disegno e nel colore. Tutte le essenze, i colori, le caratteristiche degli inserti e i particolari dei pannelli illustrati nel presente catalogo sono da ritenersi indicativi e possono subire modifiche.

A.D. e impaginazione
GENESI Srl
Studio Afra

Fotografia
Pasquale Giovine
Marco Arbani

Stampa
Seristampa



Colò Security System s.r.l.
SEDE E SHOW ROOM
C.da Gorga, zona ind.le 90010 Ficarazzi - Palermo – Italia
Telefono + 39 091 6303344

www.colosecuritysystem.com
info@colosecuritysystem.com

